



華南金融集團

華南期貨股份有限公司 (107)金管期總字第002號

台北市民生東路四段54號3樓之9 TEL:(02)2718-0000 FAX:(02)2546-3708

3F, No. 54 Ming Sheng East Road Sec. 4, Taipei, TAIWAN

台指期貨 2018年10月17日 星期三 收盤日報

法人動態：

台股現貨買賣起					個股貢獻點數前十名		個股貢獻點數後十名					
單位：億	買進	賣出	合計	累計本月至今								
外資及陸資	299.24	354.71	-55.47	-1151.66	台積電	14.52	鴻海	-14.88				
投信	18.16	10.18	7.98	-39.07	大同	3.01	台塑化	-8.89				
自營商	55.98	77.13	-21.15	-50.29	可成	2.45	統一超	-2.72				
合計	372.75	441.71	-68.95	-1241.21	豐泰	2.24	台塑	-2.38				
10/16融資	38.16	35.77	2.39	今日 1362.29	聯電	1.86	台化	-2.19				
10/16融券	33084	57239	24155	餘額 456084	日月光投控	1.61	台達電	-1.94				
單位：口	多		空		聯發科	1.49	國泰金	-1.88				
台指期前十大市場佔比	58.9%		62.0%		聯詠	1.14	中鋼	-1.76				
電子期前十大市場佔比	66.4%		74.2%		智邦	1.10	和泰車	-1.02				
金融期前十大市場佔比	72.6%		76.7%		遠東新	1.00	南亞	-0.89				
非金電期前十大市場佔	98.8%		98.2%		前十名合計	30.42	後十名合計	-38.55				
期貨未平倉	台指期		電子期		金融期		非金電期		台指選擇權(買權)		台指選擇權(賣權)	
多空淨額	未平倉	增減	未平倉	增減	未平倉	增減	未平倉	增減	未平倉	增減	未平倉	增減
外資及陸資	31951	4590	69	-534	-907	93	-4	-35	5632	7833	4204	-25265
投信	-25383	-1419	44	13	18	0	3	0	-436	-242	-258	-1354
自營商	1243	-4556	362	391	-172	-227	27	85	-10716	112655	-1773	-10145

觀盤重點提示

選擇權籌碼：今日未平倉p/c ratio為 0.91，較前日增加 0.15，成交量p/c ratio為 0.93，較前日減少 0.21；近月買權最大未平倉量集中在 10500 履約價序列，賣權最大未平倉量集中在 8800 履約價序列。

期、現貨籌碼：[1]現貨三大法人今日合計賣超 68.95 億元，其中外資賣超 55.47 億元。[2]期貨外資今日淨部位多單留倉 31951 口，較前日增加 4590 口淨多單，投信淨空單留倉 25383 口，自營商淨多單留倉 1243 口。

盤勢分析：受惠本週進入美股超級財報週，市場關注焦點由金融股轉移至科技股，近期公告美股3Q18企業財報獲利大多呈現樂觀，帶動美股四大指數漲幅落在2%~3.5%區間，尤其以美股費半指數的漲幅最顯著，顯示近期美國科技股重回漲勢。今日為台指期結算日，雖然前一日夜間臺指期出現大幅反彈，但觀察今日臺指期成交量卻未顯見同步增加，加上指數高檔逢賣壓，因此今日收盤尚未站回10,000點關卡。以籌碼面觀察，今日外資賣超台股現象逐漸走緩，且外資買權oi口數遠大於賣權oi部位，以及未平倉P/C ratio增至0.99、成交量P/C ratio降至0.9之情形下，單日籌碼面轉向中性偏多。在本週10/18台積電法說、美股財報利多加持下，預期短線台指期將站回10,000關卡，並於10日均線區間盤整。此外，美方將於10/18公告匯率操縱國，研發部認為11月美國期中選舉前，川普將於G20高峰會議上會見中國國家主席習近平展開協商，推估納入匯率操縱國的機率可能再度降低，暫時減緩金融市場的波動率。

台指期貨收盤行情

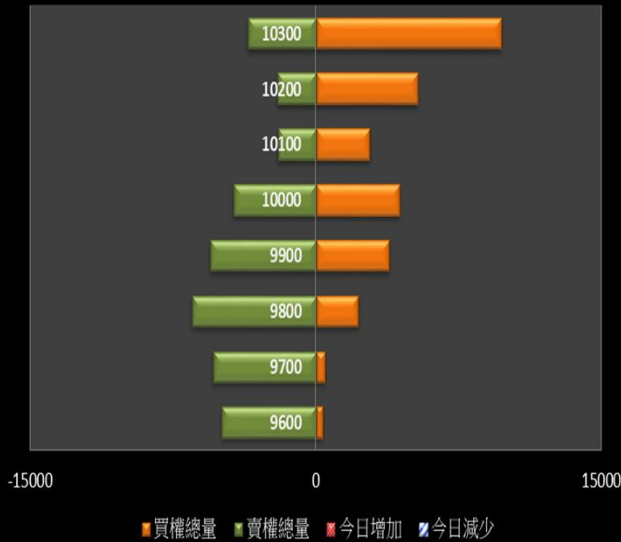
簡稱	收盤價	最高價	最低價	漲跌	價差(%)	成交量	委買均量	委賣均量	成交均量	OI
加權指數	9979.14	10127.01	9978.25	-1.96		1143億	2.42	1.29	4.53	
10月台指期	9993	10114	9987	44.00	0.14	103651	2.19	2.21	2.37	32289
11月台指期	9965	10065	9903	64.00	-0.14	94492	2.12	2.09	2.47	86577
10月小台指	9993	10115	9987	44.00	0.14	90044	1.93	1.84	1.85	9432
11月小台指	9965	10065	9903	64.00	-0.14	61502	1.71	1.76	2.13	19002
電子指數	396.15	402.88	396.15	0.97		747億				
10月電子期	397.20	401.90	396.95	3.60	0.26	3092	1.38	1.45	1.29	919
11月電子期	395.05	400.60	393.00	3.50	-0.28	3241	1.40	1.37	1.36	2192
金融指數	1228.86	1240.41	1227.03	-2.00		56億				
10月金融期	1228.20	1238.00	1225.40	2.60	-0.05	966	1.54	1.40	1.26	986
11月金融期	1226.60	1242.20	1223.00	3.60	-0.18	2033	1.41	1.44	1.39	2028
摩台指	374.20	379.74	374.19	0.29						
10月摩台指	374.50	377.80	372.30	3.20	0.08	63965	-	-	1.91	162997
11月摩台指	375.00	377.40	372.00	3.00	0.21	117	-	-	1.15	7079

<本文僅供參考，並不做任何獲利保證。>

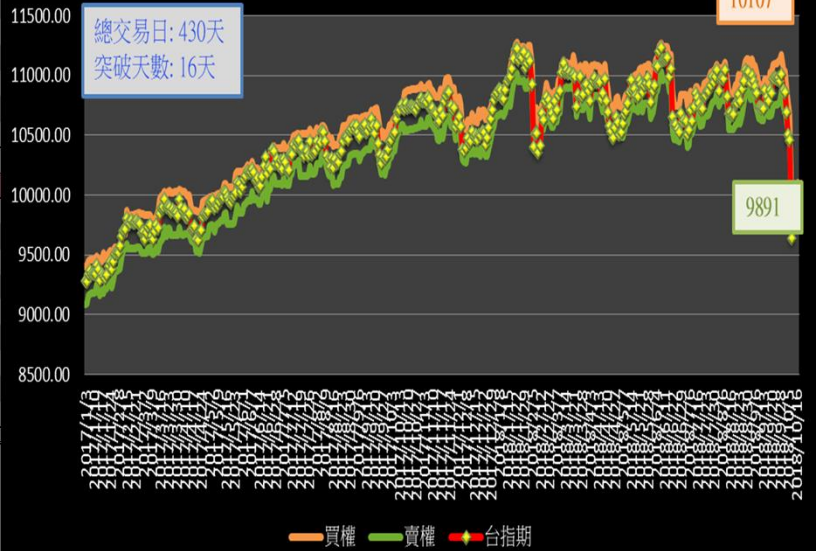


台指選擇權未平倉解析

近月選擇權未平倉分佈圖

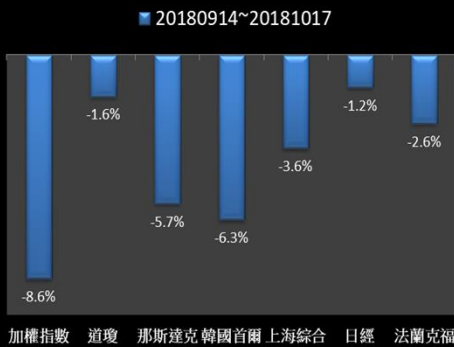


近月選擇權未平倉(加權平均法)一壓力支撐圖



國際指數/商品期貨/外匯行情

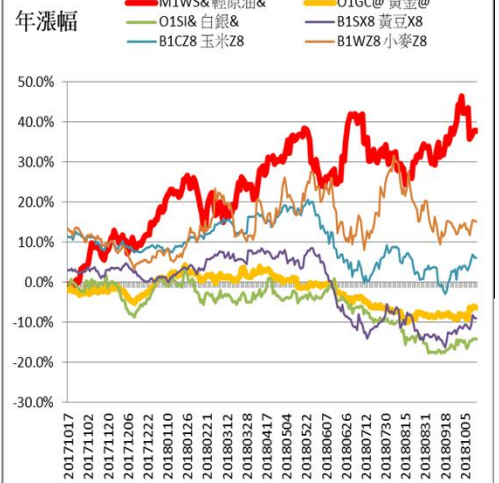
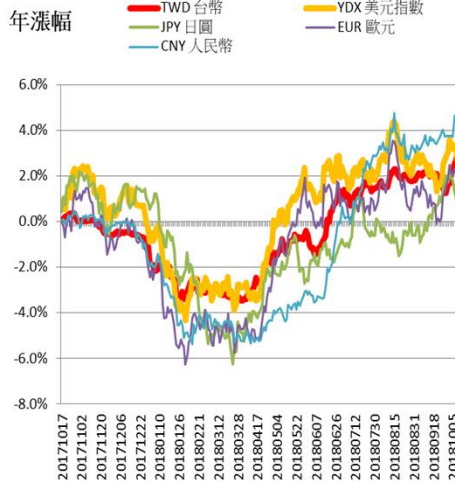
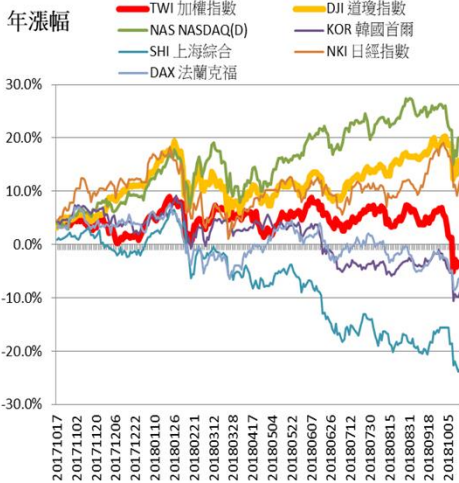
國際股市月績效表現



國際外匯月績效表現



國際商品期貨月績效表現



〈本文僅供參考，並不做任何獲利保證。〉